



Monitor SIO - Granos

Junio 2022

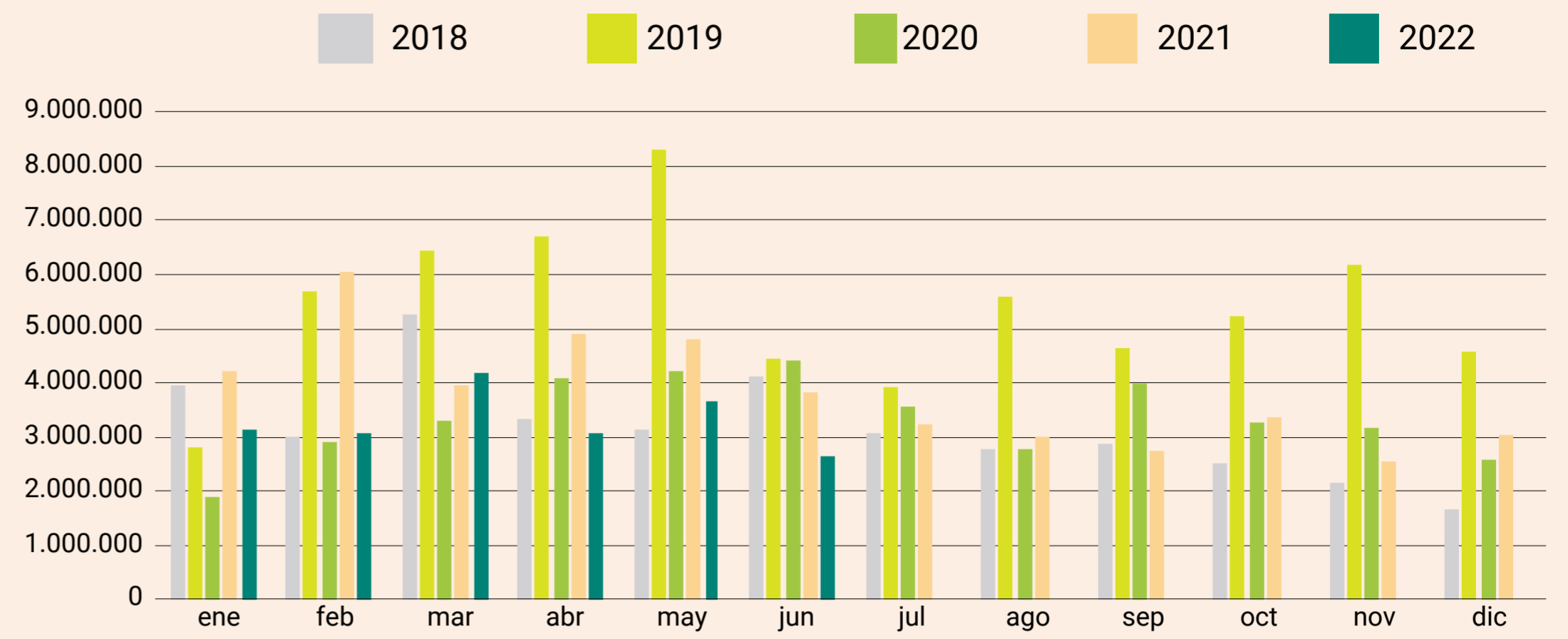
Contratos de compraventa declarados en SIO Granos, acumulados por campaña, incluido mes en curso

Subsecretaría de Mercados Agropecuarios

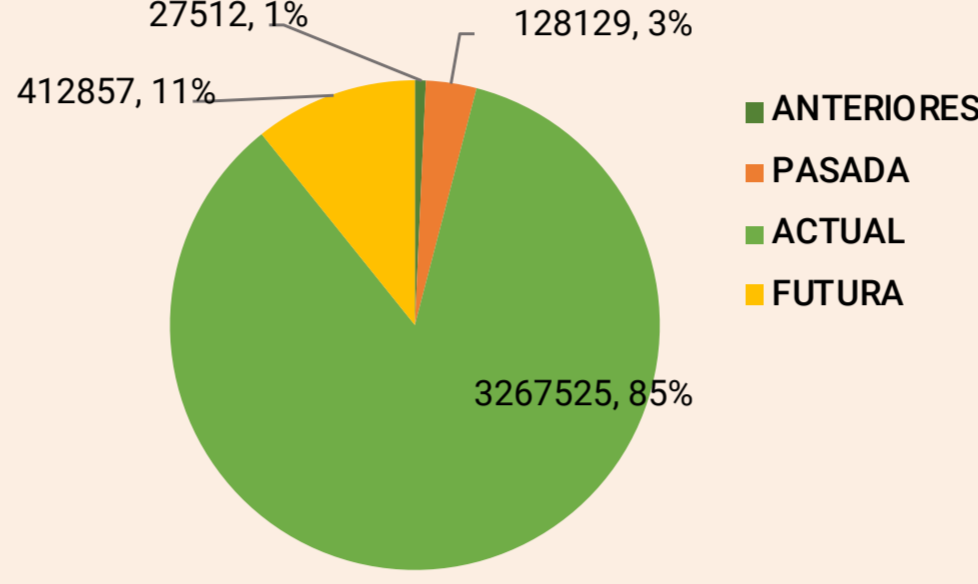
SOJA

Volumen total operado				
Detalle	Junio-21	Junio-22	Var.	
Volumen	3.836.023	2.651.718	↓ -31%	
Volumen total operado acumulado				
Detalle	Ene-21 a Junio-21	Ene-22 a May-22	Var	
Volumen	27.730.805	19.805.242	↓ -29%	
Volumen por tipo de contrato				
Detalle	Junio-21	Distrib.	Junio-22	Distrib.
Canje	268.522	7%	212.137	8%
Compraventa	3.567.501	93%	2.439.581	92%
Volumen según partes				
Detalle	Junio-21	Distrib.	Junio-22	Distrib.
Con intermediario	2.186.533	57%	1.166.756	44%
Compraventa	1.649.490	43%	1.484.962	56%
Volumen por tipo de precio				
Detalle	Junio-21	Distrib.	Junio-22	Distrib.
Precio hecho	2.452.968	64%	1.428.584	54%
A fijar	1.383.055	36%	1.223.134	46%
Volumen de fijaciones				
Detalle	Junio-21	Junio-22		
Fijaciones	1.467.452	1.010.083		

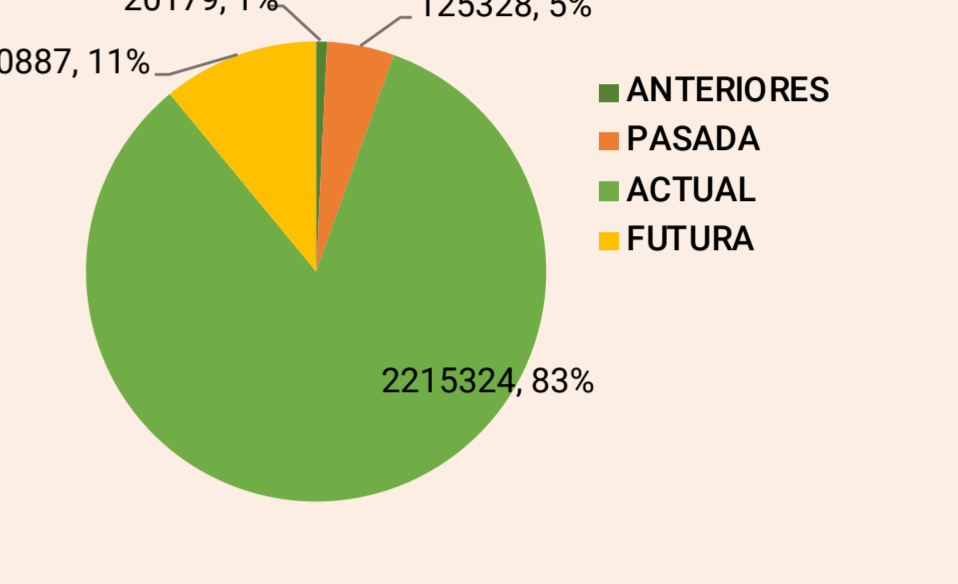
Volumen mensual declarado trigo



Volumen operado por Cosecha - Junio 2021



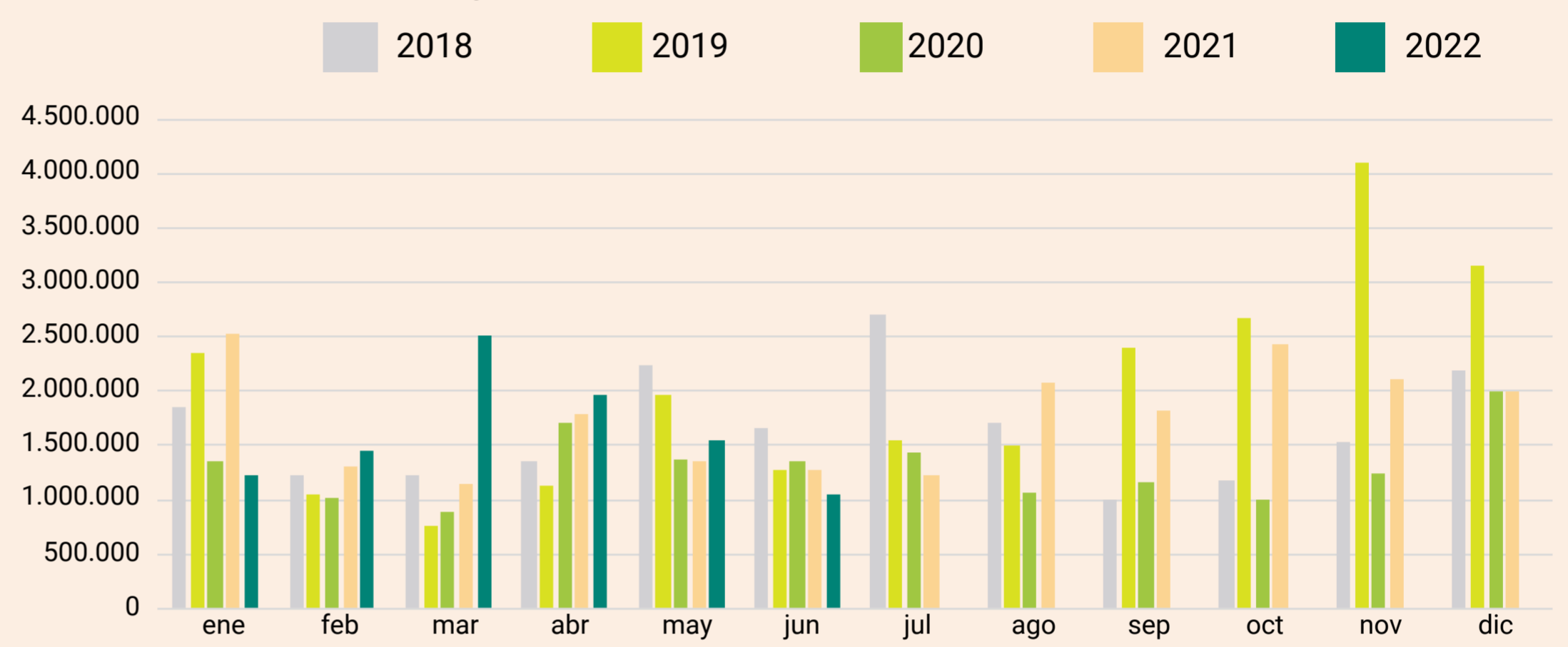
Volumen operado por Cosecha - Junio 2022



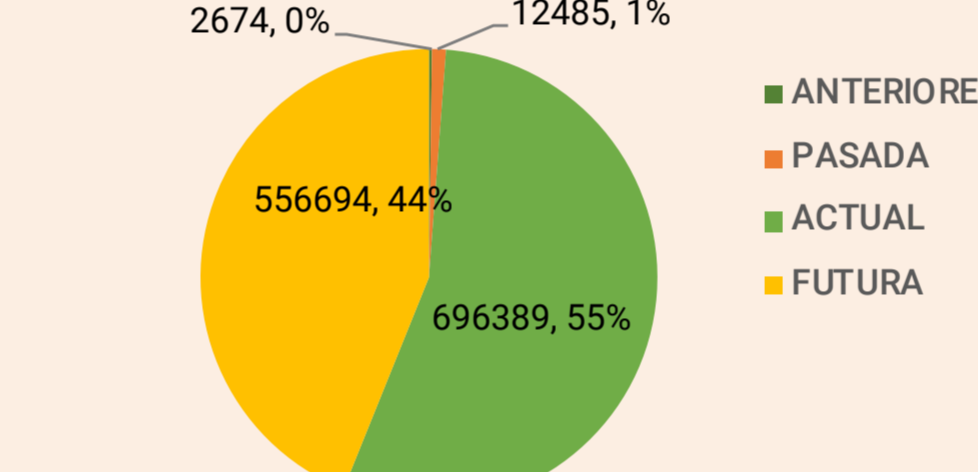
TRIGO

Volumen total operado				
Detalle	Junio-21	Junio-22	Var.	
Volumen	1.268.242	1.051.247	↓ -17%	
Volumen total operado acumulado				
Detalle	Ene-21 a Junio-21	Ene-22 a May-22	Var	
Volumen	9.387.223	9.756.195	↑ 4%	
Volumen por tipo de contrato				
Detalle	Junio-21	Distrib.	Junio-22	Distrib.
Canje	139.507	11%	63.075	6%
Compraventa	1.128.735	89%	988.172	94%
Volumen según partes				
Detalle	Junio-21	Distrib.	Junio-22	Distrib.
Con intermediario	760.945	60%	567.673	54%
Compraventa	507.297	40%	483.574	46%
Volumen por tipo de precio				
Detalle	Junio-21	Distrib.	Junio-22	Distrib.
Precio hecho	970.365	77%	619.684	59%
A fijar	297.877	23%	431.563	41%
Volumen de fijaciones				
Detalle	Junio-21	Junio-22		
Fijaciones	174.577	151.430		

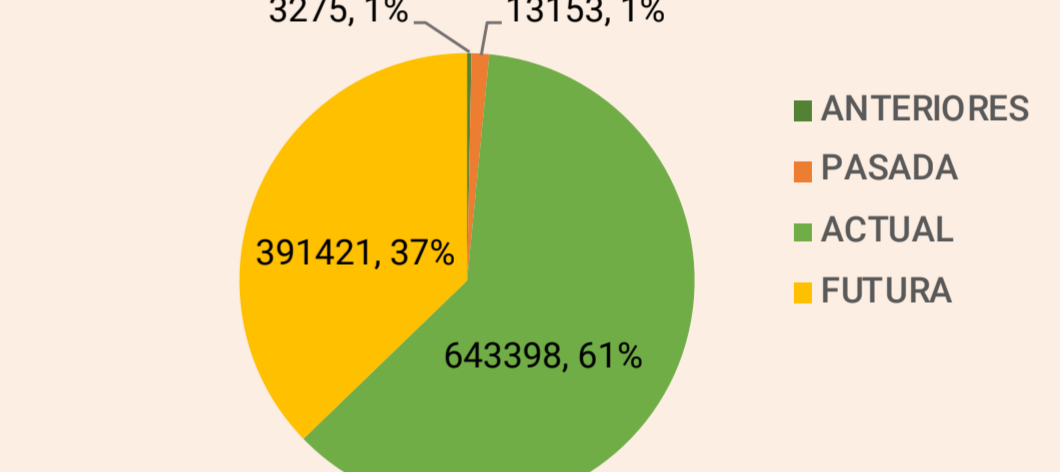
Volumen mensual declarado trigo



Volumen operado por Cosecha - Junio 2021



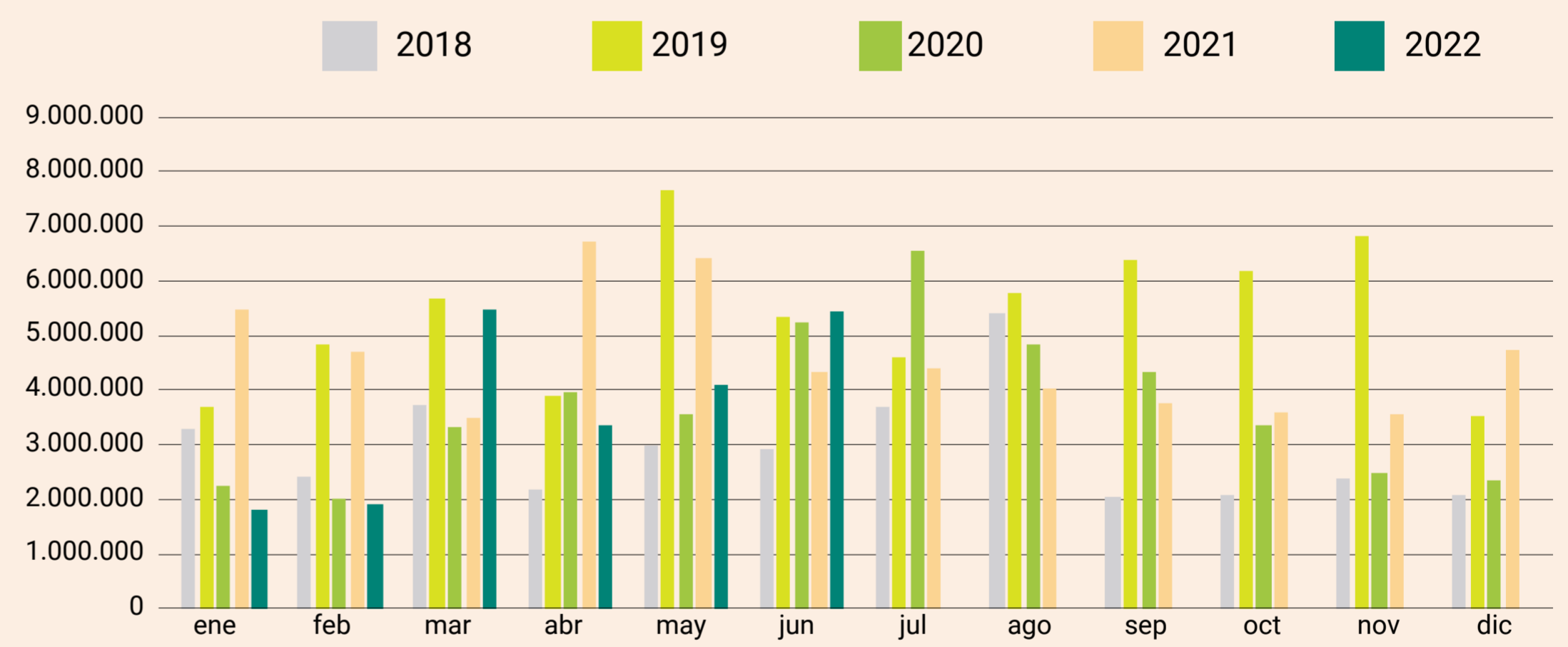
Volumen operado por Cosecha - Junio 2022



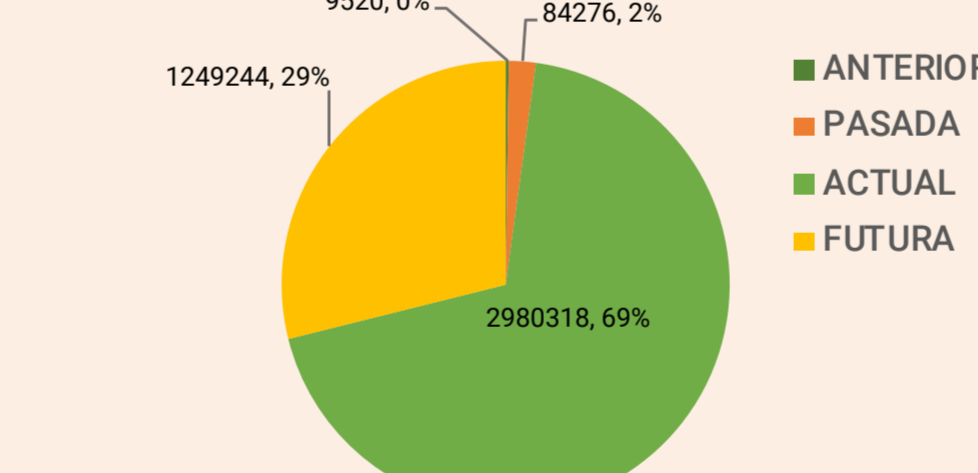
MAÍZ

Volumen total operado				
Detalle	Junio-21	Junio-22	Var.	
Volumen	4.323.358	5.455.420	↑ 26%	
Volumen total operado acumulado				
Detalle	Ene-21 a Junio-21	Ene-22 a May-22	Var	
Volumen	31.110.462	22.075.682	↓ -29%	
Volumen por tipo de contrato				
Detalle	Junio-21	Distrib.	Junio-22	Distrib.
Canje	345.869	8%	218.217	4%
Compraventa	3.977.489	92%	5.237.203	96%
Volumen según partes				
Detalle	Junio-21	Distrib.	Junio-22	Distrib.
Con intermediario	2.680.482	62%	3.600.577	66%
Compraventa	1.642.876	38%	1.854.843	34%
Volumen por tipo de precio				
Detalle	Junio-21	Distrib.	Junio-22	Distrib.
Precio hecho	2.758.236	64%	2.088.654	38%
A fijar	1.565.122	36%	3.366.766	62%
Volumen de fijaciones				
Detalle	Junio-21	Junio-22		
Fijaciones	583.030	872.309		

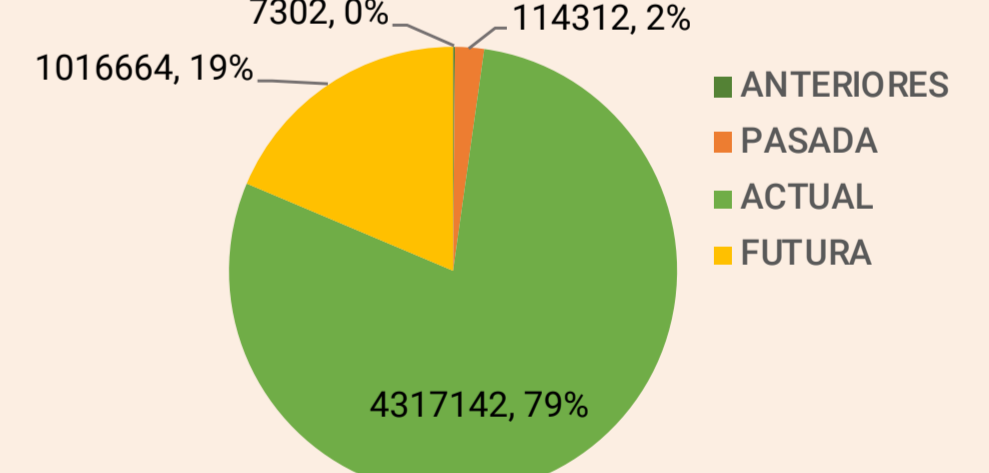
Volumen mensual declarado maíz



Volumen operado por Cosecha - Junio 2021



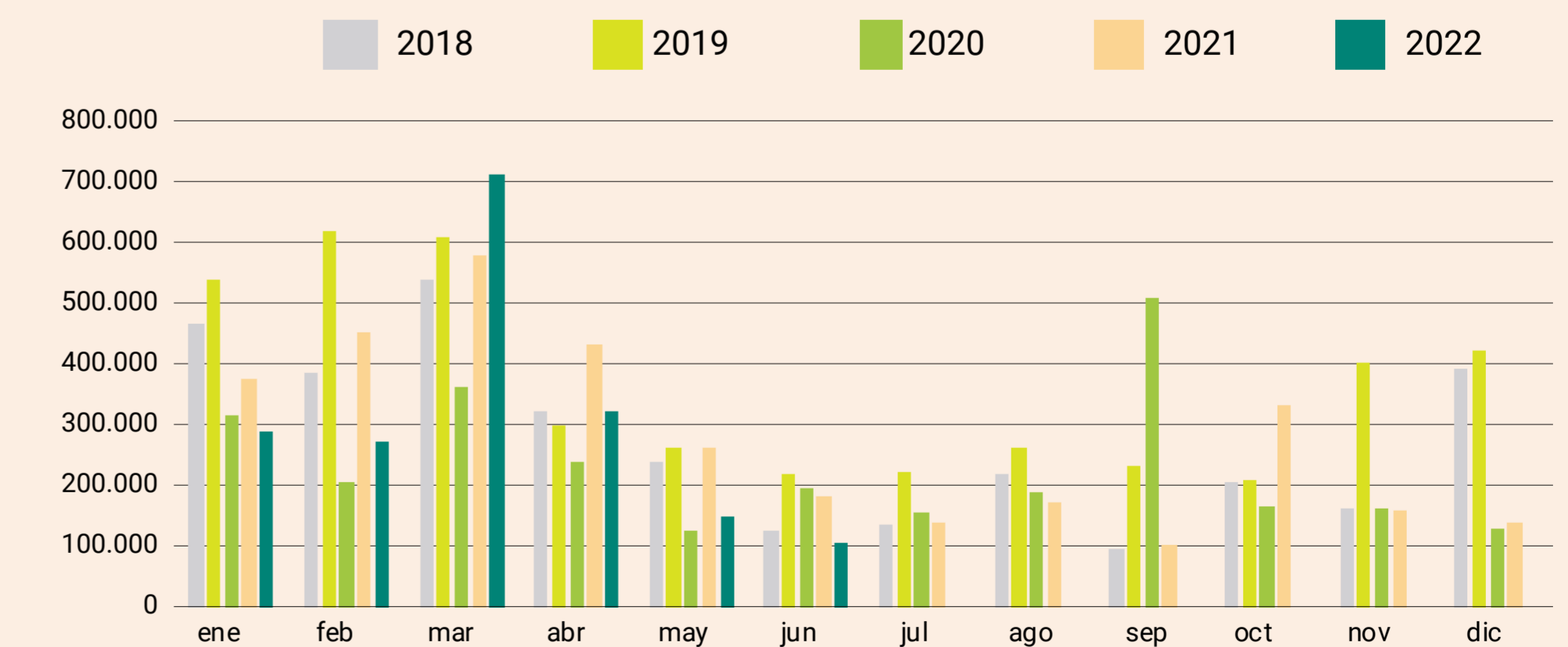
Volumen operado por Cosecha - Junio 2022



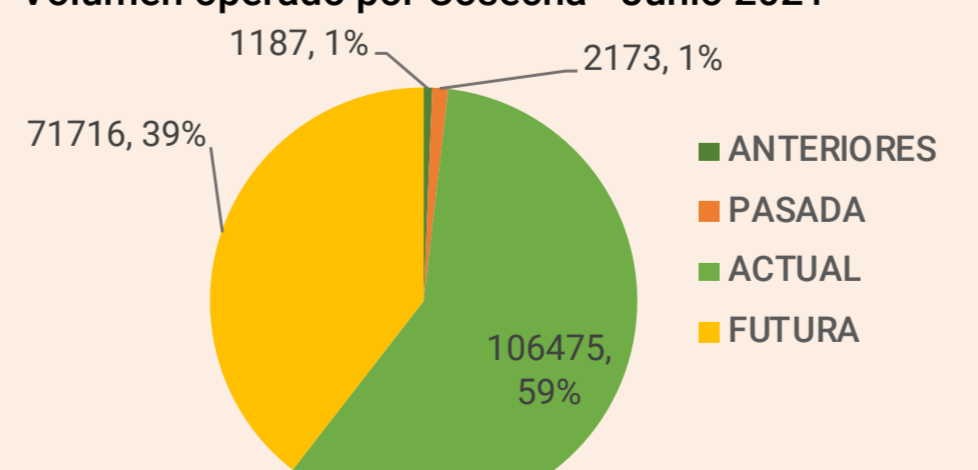
GIRASOL

Volumen total operado				
Detalle	Junio-21	Junio-22	Var.	
Volumen	181.551	105.524	↓ -42%	
Volumen total operado acumulado				
Detalle	Ene-21 a Junio-21	Ene-22 a May-22	Var	
Volumen	2.284.196	1.853.510	↓ -19%	
Volumen por tipo de contrato				
Detalle	Junio-21	Distrib.	Junio-22	Distrib.
Canje	3.631	2%	4.221	4%
Compraventa	177.920	98%	101.303	96%
Volumen según partes				
Detalle	Junio-21	Distrib.	Junio-22	Distrib.
Con intermediario	101.669	56%	51.707	49%
Compraventa	79.882	44%	53.817	51%
Volumen por tipo de precio				
Detalle	Junio-21	Distrib.	Junio-22	Distrib.
Precio hecho	152.218	84%	93.316	88%
A fijar	29.333	16%	12.208	12%
Volumen de fijaciones				
Detalle	Junio-21	Junio-22		
Fijaciones	37.491	35.831		

Volumen mensual declarado girasol



Volumen operado por Cosecha - Junio 2021



Volumen operado por Cosecha - Junio 2022

